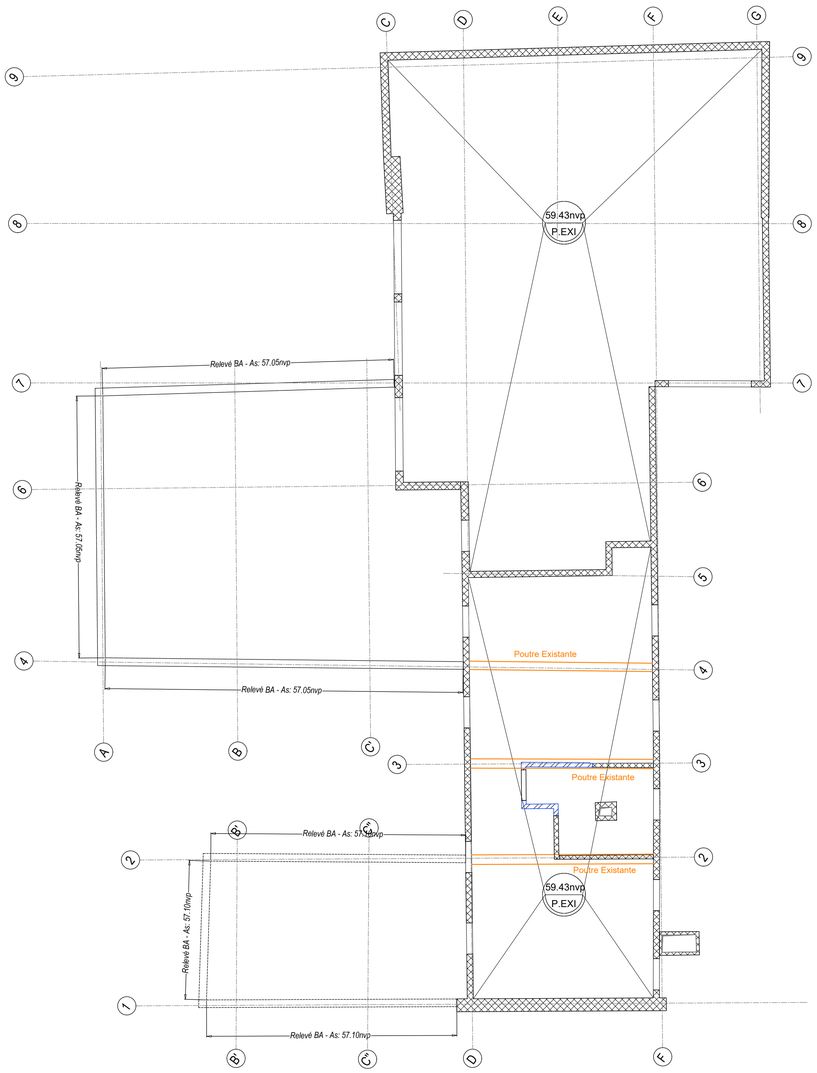

GENERALITES :

- Béton fc28 = 30 MPa au minimum / - Acier Fe E500
- Cotations et altimétries selon plan architecte.
- Réservations verticales non représentées
- Petites réservations horizontales non représentées
- Murs non porteurs non représentés
- Surcharges d'exploitations suivant NF EN 1991-1-1

- Epaisseur plancher haut : 20 cm minimum
- Voiles intérieurs : épaisseur selon plans architecte et sauf spécification sur le plan structure et le CCTP gros oeuvre

NOTA GENERAL :

« Les plans techniques, joints au présent dossier, ont pour objet de préciser les dispositions préconisées par la maîtrise d'œuvre.En aucune manière, ils ne représentent des PEO ou des pré-plans d'exécution.Ainsi, ces plans techniques ne représentent pas, d'une manière exhaustive, l'ensemble des éléments dus par l'entreprise. Il appartient à l'entreprise, dans le cadre de son Marché, d'établir ses PEO à partir de ces plans de principe, des plans Architecte dernier indice, des CCTP, des Règles de l'Art , des Normes et Réglementation en vigueur.Les modifications adaptations lors de la mise au point des PEO par l'entreprise ne peuvent en aucun cas entraîner des TS au sens de l'article 30 du CCAG des marchés publics et/ou de l'article 913 de la norme NFP 03 001 pour les marchés privés ».

Legende

	Voile BA - Projet
	Porteur existant
	Maçonnerie porteuse
	Maçonnerie non-porteuse
	Plancher neuf
	Renfort plat-carbone
	Linteau BA
B (_x_ht)	Poutre BA
	Poutre existante
	Poutre métallique
	Poteau métallique
BN	Bande Noyée
	Impact verticaux supérieurs BA
	Impact verticaux supérieurs Maçonnerie
	Sens de portée du plancher
	Trémie dans plancher
+00.00 / 20	Niveau supérieur brut NGF Epaisseur dalle (cm)

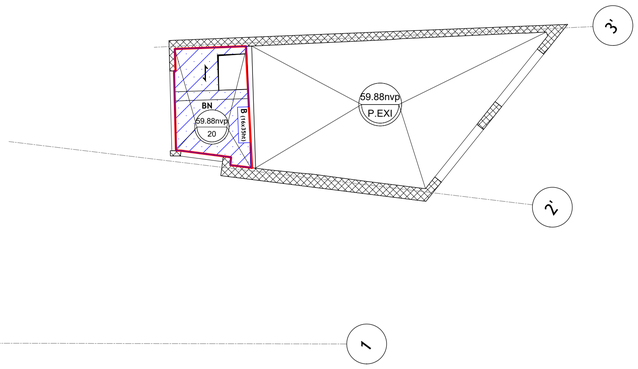

Restructuration de l'UEAJ de la Fontaine au Roi
25 rue de la Fontaine au Roi
75011 PARIS

MAITRE D'OUVRAGE
MINISTÈRE DE LA JUSTICE
1, quai de la Corse
75181 Paris Cedex 4
Tél : 01 44 32 83 24

ARCHITECTE
rn+ architecture
2, rue Saint-Joseph
75002 Paris
Tél : 01 42 72 92 82

BUREAU D'ETUDE
cotec Ingénierie du Bâtiment
04 rue des Grilles
93500 PANTIN
Tél: 01 48 43 39 60

BUREAU DE CONTRÔLE / SPS
apave
10, place Fulgence Bienvenue
77600 Bussy-Saint-Georges
Tél : 01 49 65 50 25

COORDONNATEUR SSI
NAMIXIS & SSICoor
GROUPE SYSTEA
240 Avenue Pierre Brossolette
92240 MALAKOFF
Tél : 01 49 65 50 25

BET AMIANTE
AMIEX
127 rue Amelot
75011 PARIS
Tél : 06 50 20 16 60

PLAN DE PRINCIPE STRUCTURE PH R4	ST 06

N° Affaire:	20 12 02	Date:	NOVEMBRE 2025	Etabli par:	OM	Visé par:	ND

DCE	MODIFICATIONS	Indices	DATE
	1ère diffusion	0	NOVEMBRE 2025

NOM DU FICHIER : 201202-ST06-COTEC-DCE-2025NOV-R4-0 | PLANS EN REFERENCE: | Plan archi du : 13/11/2025

N° Affaire	Phase	Lot	Type	Niveau	Echelle	Numéro	Indice
20 12 02	DCE	STR	PLAN	R4	1/100	ST 06	0

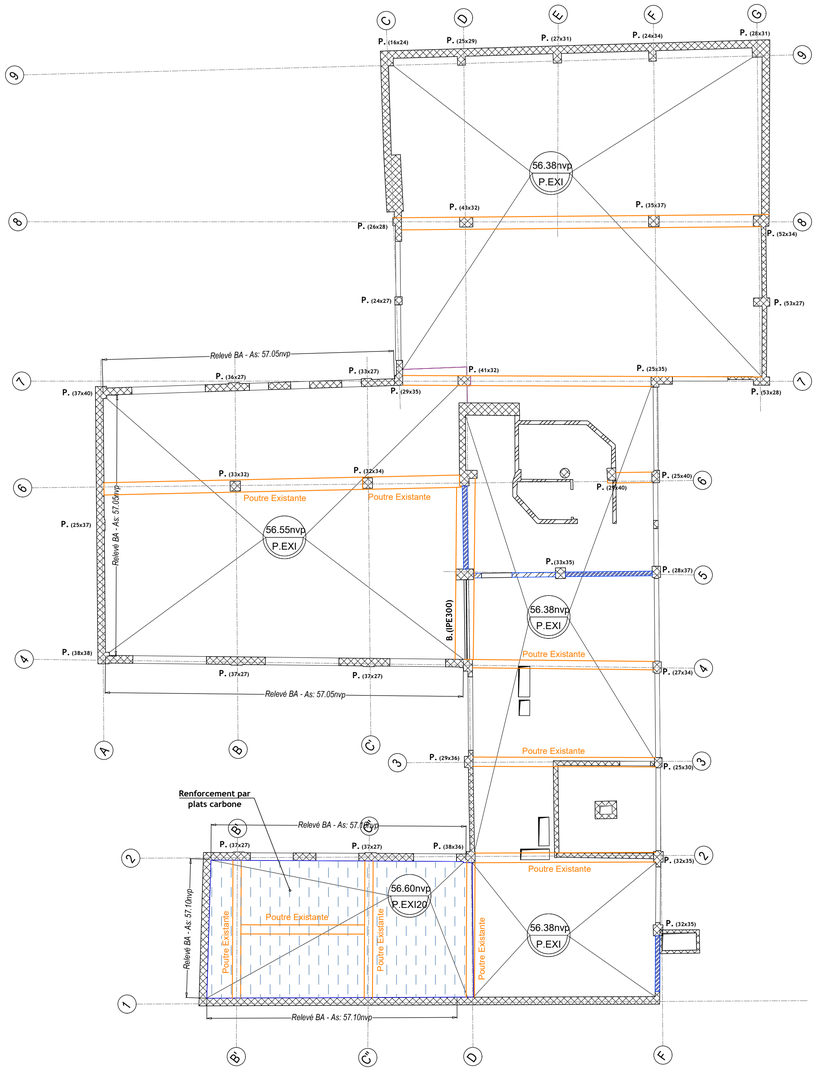

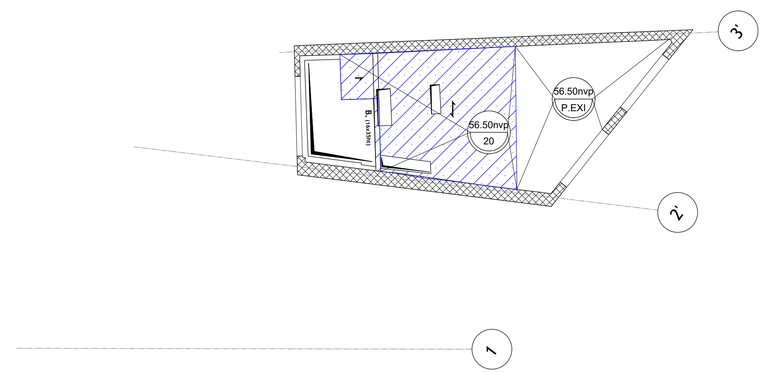

GENERALITES :

- Béton fc28 = 30 MPa au minimum / - Acier Fe E500
- Cotations et altimétries selon plan architecte.
- Réservations verticales non représentées
- Petites réservations horizontales non représentées
- Murs non porteurs non représentés
- Surcharges d'exploitations suivant NF EN 1991-1-1

- Epaisseur plancher haut : 20 cm minimum
- Voiles intérieurs : épaisseur selon plans architecte et sauf spécification sur le plan structure et le CCTP gros oeuvre

NOTA GENERAL :

« Les plans techniques, joints au présent dossier, ont pour objet de préciser les dispositions préconisées par la maîtrise d'œuvre.En aucune manière, ils ne représentent des PEO ou des pré-plans d'exécution.Ainsi, ces plans techniques ne représentent pas, d'une manière exhaustive, l'ensemble des éléments dus par l'entreprise. Il appartient à l'entreprise, dans le cadre de son Marché, d'établir ses PEO à partir de ces plans de principe, des plans Architecte dernier indice, des CCTP, des Règles de l'Art , des Normes et Réglementation en vigueur.Les modifications adaptations lors de la mise au point des PEO par l'entreprise ne peuvent en aucun cas entraîner des TS au sens de l'article 30 du CCAG des marchés publics et/ou de l'article 913 de la norme NFP 03 001 pour les marchés privés ».

Legende

	Voile BA - Projet
	Porteur existant
	Maçonnerie porteuse
	Maçonnerie non-porteuse
	Plancher neuf
	Renfort plat-carbone
	Linteau BA
B (_x_ht)	Poutre BA
	Poutre existante
	Poutre métallique
	Poteau métallique
BN	Bande Noyée
	Impact verticaux supérieurs BA
	Impact verticaux supérieurs Maçonnerie
	Sens de portée du plancher
	Trémie dans plancher
+00.00 / 20	Niveau supérieur brut NGF / Epaisseur dalle (cm)

Restructuration de l'UEAJ de la Fontaine au Roi
25 rue de la Fontaine au Roi
75011 PARIS

MAITRE D'OUVRAGE
MINISTÈRE DE LA JUSTICE
1, quai de la Corse
75181 Paris Cedex 4
Tél : 01 44 32 83 24

ARCHITECTE
rhn+ architecture
2, rue Saint-Joseph
75002 Paris
Tél : 01 42 72 92 82

BUREAU D'ETUDE
cotec Ingénierie du Bâtiment
04 rue des Grilles
93500 PANTIN
Tél: 01 48 43 39 60

BUREAU DE CONTRÔLE / SPS
apave
10, place Fulgence Bienvenue
77600 Bussy-Saint-Georges
Tél : 01 49 65 50 25

COORDONNATEUR SSI
NAMIXIS & SSICoor GROUPE SYSTEA
240 Avenue Pierre Brossolette
92240 MALAKOFF
Tél : 01 49 65 50 25

BET AMIANTE
AMIEX
127 rue Amelot
75011 PARIS
Tél : 06 50 20 16 60

PLAN DE PRINCIPE STRUCTURE PH R3

ST 05

N° Affaire:	20 12 02	Date:	NOVEMBRE 2025	Etabli par:	OM	Visé par:	ND

DCE

MODIFICATIONS	Indices	DATE
1ère diffusion	0	NOVEMBRE 2025

NOM DU FICHIER : 201202-ST05-COTEC-DCE-2025NOV-R3-0 | PLANS EN REFERENCE: | Plan archi du : 13/11/2025

N° Affaire	Phase	Lot	Type	Niveau	Echelle	Numéro	Indice
20 12 02	DCE	STR	PLAN	R3	1/100	ST 05	0

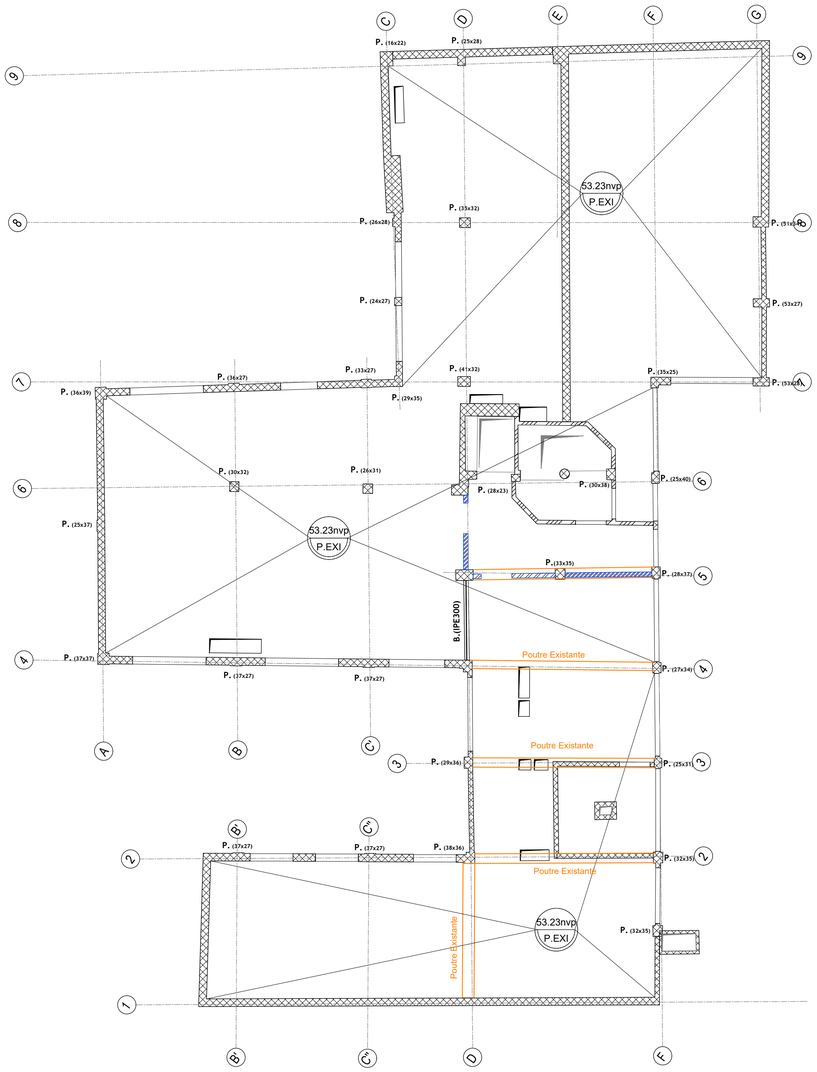

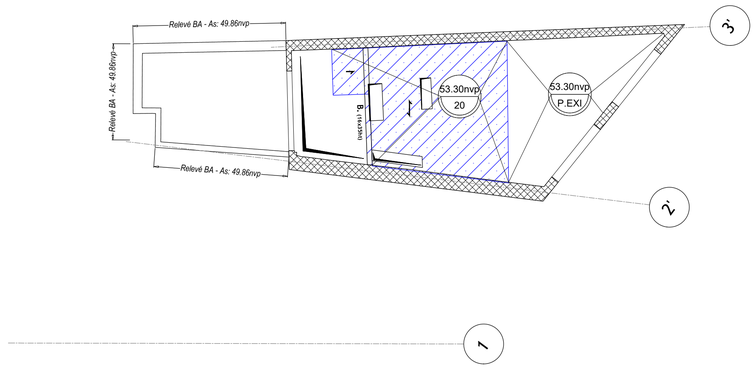

GENERALITES :

- Béton fc28 = 30 MPa au minimum / - Acier Fe E500
- Cotations et altimétries selon plan architecte.
- Réservations verticales non représentées
- Petites réservations horizontales non représentées
- Murs non porteurs non représentés
- Surcharges d'exploitations suivant NF EN 1991-1-1

- Epaisseur plancher haut : 20 cm minimum
- Voiles intérieurs : épaisseur selon plans architecte et sauf spécification sur le plan structure et le CCTP gros oeuvre

NOTA GENERAL :

« Les plans techniques, joints au présent dossier, ont pour objet de préciser les dispositions préconisées par la maîtrise d'œuvre.En aucune manière, ils ne représentent des PEO ou des pré-plans d'exécution.Ainsi, ces plans techniques ne représentent pas, d'une manière exhaustive, l'ensemble des éléments dus par l'entreprise. Il appartient à l'entreprise, dans le cadre de son Marché, d'établir ses PEO à partir de ces plans de principe, des plans Architecte dernier indice, des CCTP, des Règles de l'Art , des Normes et Réglementation en vigueur.Les modifications adaptations lors de la mise au point des PEO par l'entreprise ne peuvent en aucun cas entraîner des TS au sens de l'article 30 du CCAG des marchés publics et/ou de l'article 913 de la norme NFP 03 001 pour les marchés privés ».

Legende

	Voile BA - Projet
	Porteur existant
	Maçonnerie porteuse
	Maçonnerie non-porteuse
	Plancher neuf
	Renfort plat-carbone
	Linteau BA
B (_x_ht)	Poutre BA
	Poutre existante
	Poutre métallique
	Poteau métallique
BN	Bande Noyée
	Impact verticaux supérieurs BA
	Impact verticaux supérieurs Maçonnerie
	Sens de portée du plancher
	Trémie dans plancher
+00.00 / 20	Niveau supérieur brut NGF / Epaisseur dalle (cm)

Restructuration de l'UEAJ de la Fontaine au Roi
25 rue de la Fontaine au Roi
75011 PARIS

MAITRE D'OUVRAGE
MINISTÈRE DE LA JUSTICE
1, quai de la Corse
75181 Paris Cedex 4
Tél : 01 44 32 83 24

ARCHITECTE
rh+ architecture
2, rue Saint-Joseph
75002 Paris
Tél : 01 42 72 92 82

BUREAU D'ETUDE
cotec Ingénierie du Bâtiment
04 rue des Grilles
93500 PANTIN
Tél: 01 48 43 39 60

BUREAU DE CONTRÔLE / SPS
apave
10, place Fulgence Bienvenue
77600 Bussy-Saint-Georges
Tél : 01 49 65 50 25

COORDONNATEUR SSI
NAMIXIS & SSICoor
GROUPE SYSTEA
240 Avenue Pierre Brossolette
92240 MALAKOFF
Tél : 01 49 65 50 25

BET AMIANTE
AMIEX
127 rue Amelot
75011 PARIS
Tél : 06 50 20 16 60

PLAN DE PRINCIPE STRUCTURE PH R2

ST 04

N° Affaire:	20 12 02	Date:	NOVEMBRE 2025	Etabli par:	OM	Visé par:	ND

DCE

MODIFICATIONS	Indices	DATE
1ère diffusion	0	NOVEMBRE 2025

NOM DU FICHIER : 201202-ST04-COTEC-DCE-2025NOV-R2-0 | PLANS EN REFERENCE: | Plan archi du : 13/11/2025

N° Affaire	Phase	Lot	Type	Niveau	Echelle	Numéro	Indice
20 12 02	DCE	STR	PLAN	R2	1/100	ST 04	0

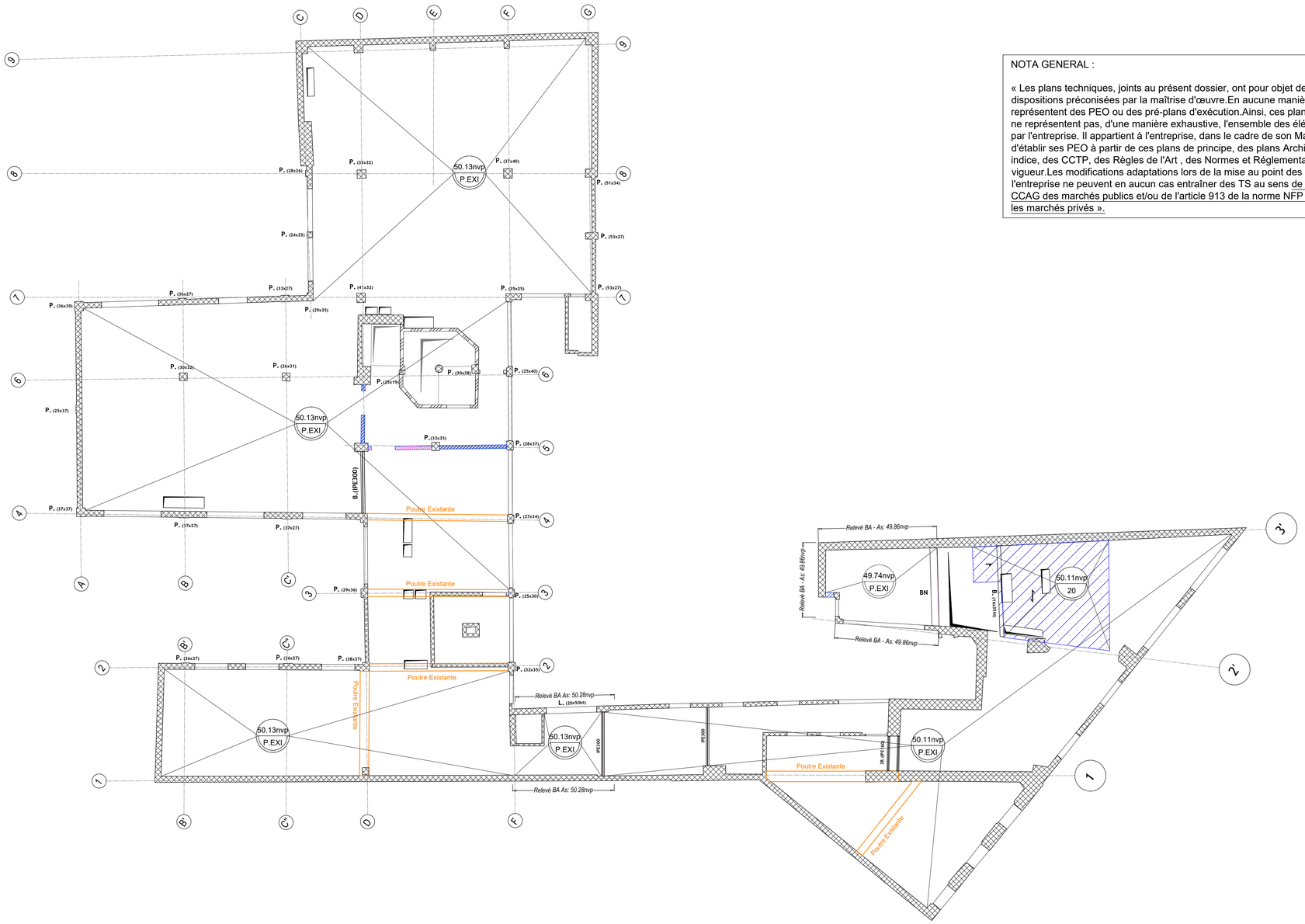

GENERALITES :

- Béton fc28 = 30 MPa au minimum / - Acier Fe E500
- Cotations et altimétries selon plan architecte.
- Réservations verticales non représentées
- Petites réservations horizontales non représentées
- Murs non porteurs non représentés
- Surcharges d'exploitations suivant NF EN 1991-1-1

- Epaisseur plancher haut : 20 cm minimum
- Voiles intérieurs : épaisseur selon plans architecte et sauf spécification sur le plan structure et le CCTP gros oeuvre

NOTA GENERAL :

« Les plans techniques, joints au présent dossier, ont pour objet de préciser les dispositions préconisées par la maîtrise d'œuvre.En aucune manière, ils ne représentent des PEO ou des pré-plans d'exécution.Ainsi, ces plans techniques ne représentent pas, d'une manière exhaustive, l'ensemble des éléments dus par l'entreprise. Il appartient à l'entreprise, dans le cadre de son Marché, d'établir ses PEO à partir de ces plans de principe, des plans Architecte dernier indice, des CCTP, des Règles de l'Art , des Normes et Réglementation en vigueur.Les modifications adaptations lors de la mise au point des PEO par l'entreprise ne peuvent en aucun cas entraîner des TS au sens de l'article 30 du CCAG des marchés publics et/ou de l'article 913 de la norme NFP 03 001 pour les marchés privés ».

Legende

	Voile BA - Projet
	Porteur existant
	Maçonnerie porteuse
	Maçonnerie non-porteuse
	Plancher neuf
	Renfort plat-carbone
	Linteau BA
B (_x_ht)	Poutre BA
	Poutre existante
	Poutre métallique
	Poteau métallique
BN	Bande Noyée
	Impact verticaux supérieurs BA
	Impact verticaux supérieurs Maçonnerie
	Sens de portée du plancher
	Trémie dans plancher
+00.00 / 20	Niveau supérieur brut NGF Epaisseur dalle (cm)

Restructuration de l'UEAJ de la Fontaine au Roi
25 rue de la Fontaine au Roi
75011 PARIS

MAITRE D'OUVRAGE
MINISTÈRE DE LA JUSTICE
1, quai de la Corse
75181 Paris Cedex 4
Tél : 01 44 32 83 24

ARCHITECTE
rh+ architecture
2, rue Saint-Joseph
75002 Paris
Tél : 01 42 72 92 82

BUREAU D'ETUDE
cotec Ingénierie du Bâtiment
04 rue des Grilles
93500 PANTIN
Tél: 01 48 43 39 60

BUREAU DE CONTRÔLE / SPS
apave
10, place Fulgence Bienvenue
77600 Bussy-Saint-Georges
Tél : 01 49 65 50 25

COORDONNATEUR SSI
NAMIXIS & SSICoor
GROUPE SYSTEA
240 Avenue Pierre Brossolette
92240 MALAKOFF
Tél : 01 49 65 50 25

BET AMIANTE
AMIEX
127 rue Amelot
75011 PARIS
Tél : 06 50 20 16 60

PLAN DE PRINCIPE STRUCTURE PH R1

ST 03

N° Affaire:	20 12 02	Date:	NOVEMBRE 2025	Etabli par:	OM	Visé par:	ND

DCE

MODIFICATIONS	Indices	DATE
1ère diffusion	0	NOVEMBRE 2025

NOM DU FICHIER : 201202-ST03-COTEC-DCE-2025NOV-R1-0 | PLANS EN REFERENCE: | Plan archi du : 13/11/2025

N° Affaire	Phase	Lot	Type	Niveau	Echelle	Numéro	Indice
20 12 02	DCE	STR	PLAN	R1	1/100	ST 03	0

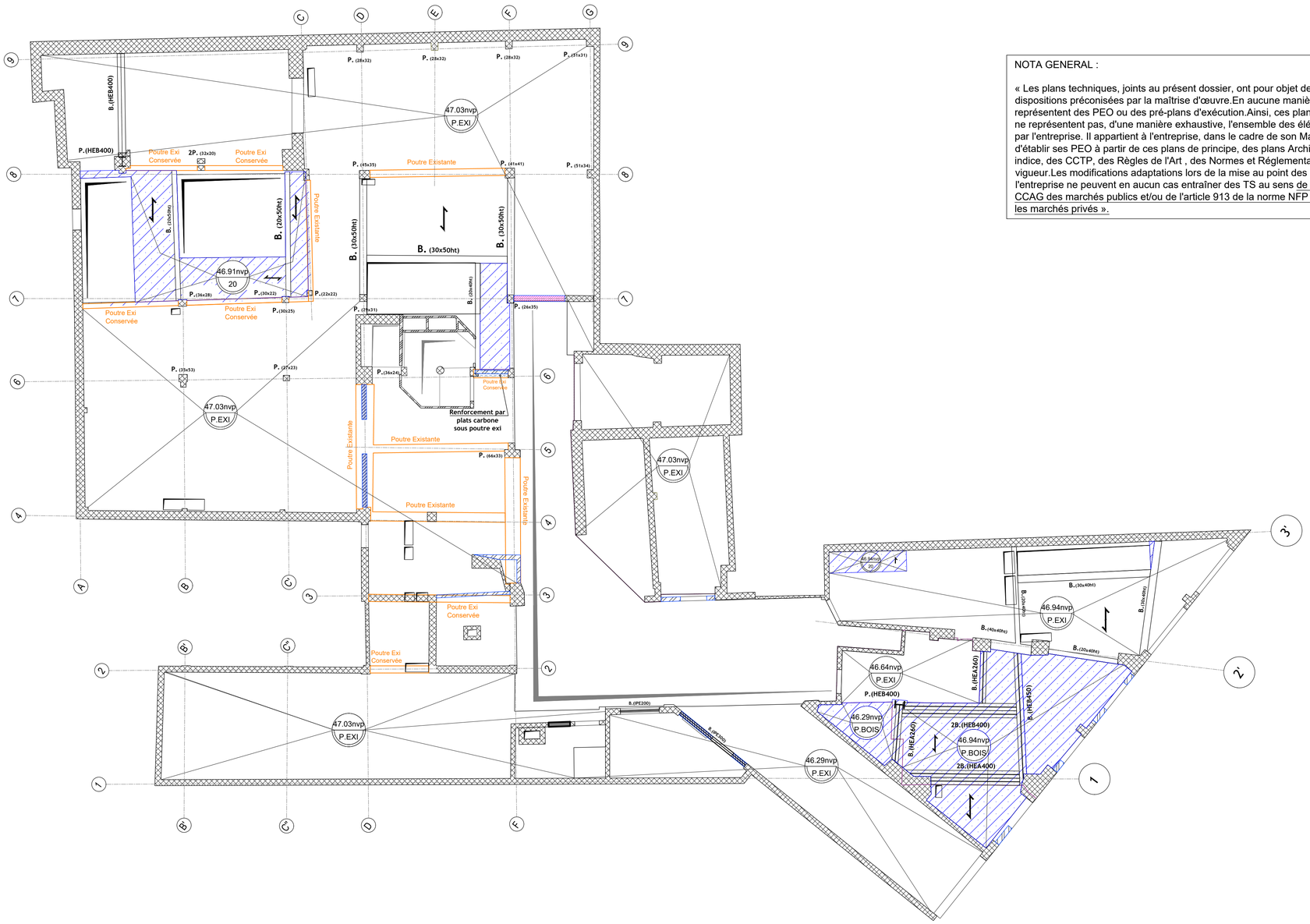

GENERALITES :

- Béton fc28 = 30 MPa au minimum / - Acier Fe E500
- Cotations et altimétries selon plan architecte.
- Réservations verticales non représentées
- Petites réservations horizontales non représentées
- Murs non porteurs non représentés
- Surcharges d'exploitations suivant NF EN 1991-1-1

- Epaisseur plancher haut : 20 cm minimum
- Voiles intérieurs : épaisseur selon plans architecte et sauf spécification sur le plan structure et le CCTP gros oeuvre

NOTA GENERAL :

« Les plans techniques, joints au présent dossier, ont pour objet de préciser les dispositions préconisées par la maîtrise d'oeuvre.En aucune manière, ils ne représentent des PEO ou des pré-plans d'exécution.Ainsi, ces plans techniques ne représentent pas, d'une manière exhaustive, l'ensemble des éléments dus par l'entreprise. Il appartient à l'entreprise, dans le cadre de son Marché, d'établir ses PEO à partir de ces plans de principe, des plans Architecte dernier indice, des CCTP, des Règles de l'Art , des Normes et Réglementation en vigueur.Les modifications adaptations lors de la mise au point des PEO par l'entreprise ne peuvent en aucun cas entraîner des TS au sens de l'article 30 du CCAG des marchés publics et/ou de l'article 913 de la norme NFP 03 001 pour les marchés privés ».

Legende

	Voile BA - Projet
	Porteur existant
	Maçonnerie porteuse
	Maçonnerie non-porteuse
	Plancher neuf
	Renfort plat-carbone
	Linteau BA
B (_x_ht)	Poutre BA
	Poutre existante
	Poutre métallique
	Poteau métallique
BN	Bande Noyée
	Impact verticaux supérieurs BA
	Impact verticaux supérieurs Maçonnerie
	Sens de portée du plancher
	Trémie dans plancher
+00.00 / 20	Niveau supérieur brut NGF / Epaisseur dalle (cm)

Restructuration de l'UEAJ de la Fontaine au Roi
25 rue de la Fontaine au Roi
75011 PARIS

MAITRE D'OUVRAGE
MINISTÈRE DE LA JUSTICE
1, quai de la Corse
75181 Paris Cedex 4
Tél : 01 44 32 83 24

ARCHITECTE
architecture
2, rue Saint-Joseph
75002 Paris
Tél : 01 42 72 92 82

BUREAU D'ETUDE
cotec Ingénierie du Bâtiment
04 rue des Grilles
93500 PANTIN
Tél: 01 48 43 39 60

BUREAU DE CONTRÔLE / SPS
apave
10, place Fulgence Bienvenue
77600 Bussy-Saint-Georges
Tél : 01 49 65 50 25

COORDONNATEUR SSI
NAMIXIS & SSICoor
GROUPE SYSTEA
240 Avenue Pierre Brossolette
92240 MALAKOFF
Tél : 01 49 65 50 25

BET AMIANTE
AMIEX
127 rue Amelot
75011 PARIS
Tél : 06 50 20 16 60

PLAN DE PRINCIPE STRUCTURE PH RDC

ST 02

N° Affaire:	20 12 02	Date:	NOVEMBRE 2025	Etabli par:	OM	Visé par:	ND

DCE

MODIFICATIONS	Indices	DATE
1ère diffusion	0	NOVEMBRE 2025

NOM DU FICHIER : 201202-ST01-COTEC-DCE-2025NOV-RDC-0 — PLANS EN REFERENCE: Plan archi du 13/11/2025

N° Affaire	Phase	Lot	Type	Niveau	Echelle	Numéro	Indice
20 12 02	DCE	STR	PLAN	RDC	1/100	ST 02	0

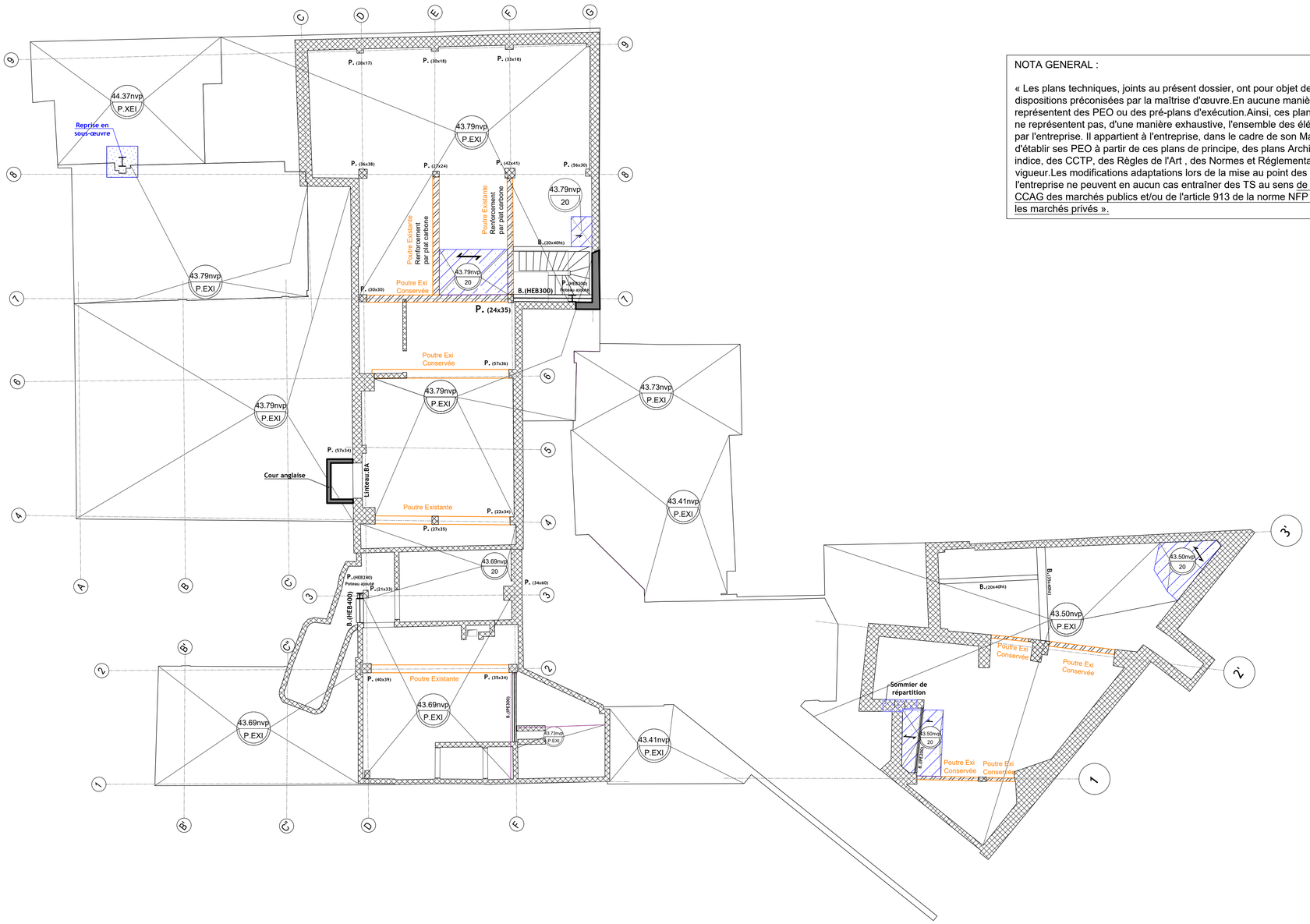

GENERALITES :

- Béton fc28 = 30 MPa au minimum / - Acier Fe E500
- Cotations et altimétries selon plan architecte.
- Réservations verticales non représentées
- Petites réservations horizontales non représentées
- Murs non porteurs non représentés
- Surcharges d'exploitations suivant NF EN 1991-1-1

- Epaisseur plancher haut : 20 cm minimum
- Voiles intérieurs : épaisseur selon plans architecte et sauf spécification sur le plan structure et le CCTP gros oeuvre

NOTA GENERAL :

« Les plans techniques, joints au présent dossier, ont pour objet de préciser les dispositions préconisées par la maîtrise d'œuvre.En aucune manière, ils ne représentent des PEO ou des pré-plans d'exécution.Ainsi, ces plans techniques ne représentent pas, d'une manière exhaustive, l'ensemble des éléments dus par l'entreprise. Il appartient à l'entreprise, dans le cadre de son Marché, d'établir ses PEO à partir de ces plans de principe, des plans Architecte dernier indice, des CCTP, des Règles de l'Art , des Normes et Réglementation en vigueur.Les modifications adaptations lors de la mise au point des PEO par l'entreprise ne peuvent en aucun cas entraîner des TS au sens de l'article 30 du CCAG des marchés publics et/ou de l'article 913 de la norme NFP 03 001 pour les marchés privés ».

Legende

	Voile BA - Projet
	Porteur existant
	Maçonnerie porteuse
	Maçonnerie non-porteuse
	Plancher neuf
	Renfort plat-carbone
	Linteau BA
B (_x_ht)	Poutre BA
	Poutre existante
	Poutre métallique
	Poteau métallique
BN	Bande Noyée
	Impact verticaux supérieurs BA
	Impact verticaux supérieurs Maçonnerie
	Sens de portée du plancher
	Trémie dans plancher
+00.00 / 20	Niveau supérieur brut NGF Epaisseur dalle (cm)

Restructuration de l'UEAJ de la Fontaine au Roi
25 rue de la Fontaine au Roi
75011 PARIS

MAITRE D'OUVRAGE
MINISTÈRE DE LA JUSTICE
1, quai de la Corse
75181 Paris Cedex 4
Tél : 01 44 32 83 24

ARCHITECTE
rn+ architecture
2, rue Saint-Joseph
75002 Paris
Tél : 01 42 72 92 82

BUREAU D'ETUDE
cotec Ingénierie du Bâtiment
04 rue des Grilles
93500 PANTIN
Tél: 01 48 43 39 60

BUREAU DE CONTRÔLE / SPS
apave
10, place Fulgence Bienvenue
77600 Bussy-Saint-Georges
Tél : 01 49 65 50 25

COORDONNATEUR SSI
NAMIXIS & SSICoor GROUPE SYSTEA
240 Avenue Pierre Brossolette
92240 MALAKOFF
Tél : 01 49 65 50 25

BET AMIANTE
AMIEX
127 rue Amelot
75011 PARIS
Tél : 06 50 20 16 60

PLAN DE PRINCIPE STRUCTURE PH SS1

ST 01

N° Affaire:	20 12 02	Date:	NOVEMBRE 2025	Etabli par:	OM	Visé par:	ND

DCE

MODIFICATIONS	Indices	DATE
1ère diffusion	0	NOVEMBRE 2025

NOM DU FICHIER : 201202-ST01-COTEC-DCE-2025NOV-SS1-0 | PLANS EN REFERENCE: Plan archi du 13/11/2025

N° Affaire	Phase	Lot	Type	Niveau	Echelle	Numéro	Indice
20 12 02	DCE	STR	PLAN	SS1	1/100	ST 01	0

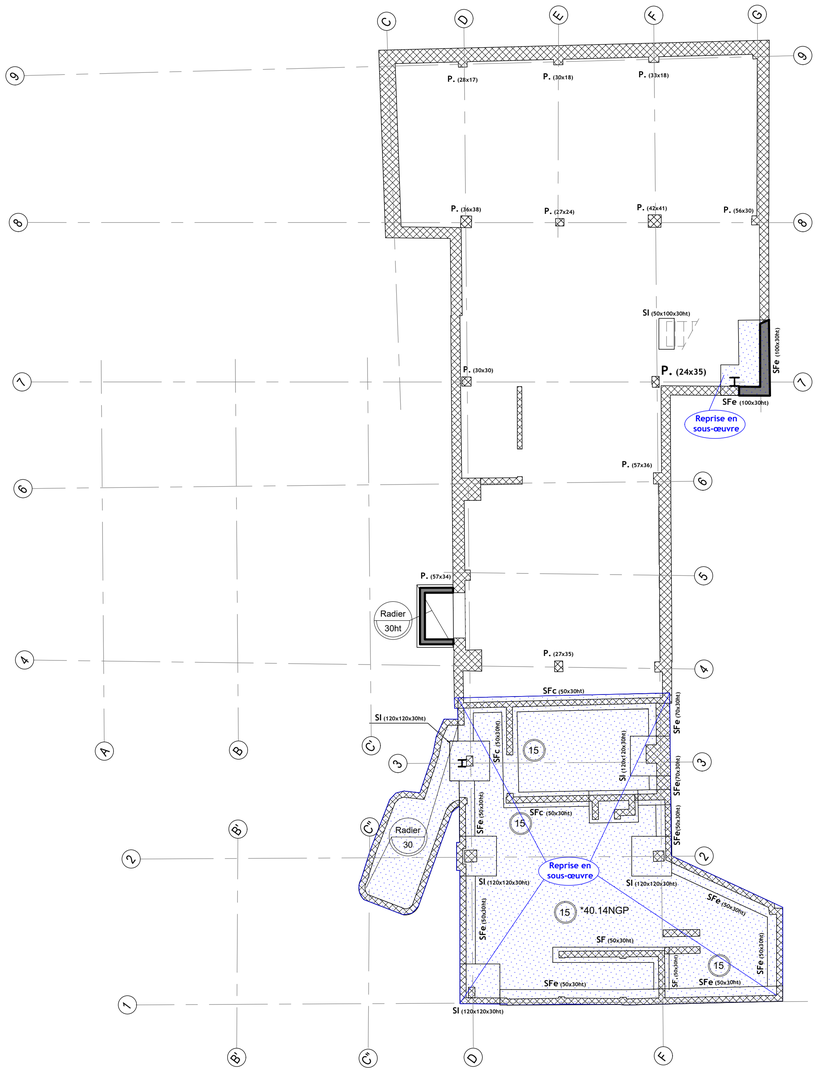
P. (28x17)
P. (30x18)
P. (33x18)
P. (56x38)
P. (27x24)
P. (42x41)
P. (56x38)
SI (50x100x30ht)
P. (30x30)
P. (24x35)
SFe (100x30ht)
SFe (100x30ht)
Reprise en sous-œuvre
P. (57x36)
P. (57x34)
Radier 30ht
P. (27x35)
SFc (50x30ht)
SI (120x120x30ht)
SFe (50x30ht)
SFc (50x30ht)
SI (120x120x30ht)
SFe (50x30ht)
SFe (50x30ht)
SFe (50x30ht)
SFe (50x30ht)
SFe (50x30ht)
SFe (50x30ht)
SFe (50x30ht)
SFe (50x30ht)
SFc (50x30ht)
SI (120x120x30ht)
SI (120x120x30ht)
SI (120x120x30ht)
SI (120x120x30ht)
Radier 30
Reprise en sous-œuvre
15
15
15
15
15
*40.14NGP
SF (50x30ht)
SFe (50x30ht)
SFe (50x30ht)
SFe (50x30ht)
SFe (50x30ht)
SFe (50x30ht)
SFe (50x30ht)
SFe